

MANUAL DE INSTRUCCIONES BATIDORA DE MANO



DESCRIPCIÓN DEL ARTÍCULO

1. Ruleta de control de velocidad
2. Interruptor para la velocidad I
3. Interruptor para velocidad turbo
4. Cuerpo motor.
5. Eje desmontable

ADVERTENCIAS DE SEGURIDAD

- Lea atentamente estas instrucciones antes de utilizar el aparato y siga siempre las instrucciones de seguridad y funcionamiento.
- Importante: Este dispositivo puede ser utilizado por niños mayores de 8 años y personas con capacidades físicas, sensoriales o mentales reducidas o con falta de experiencia o conocimiento si se les ha dado supervisión o instrucciones sobre el uso seguro del dispositivo y los riesgos que implica.
- Los niños no deben jugar con el aparato.
- Los niños no deben realizar la limpieza ni el mantenimiento del aparato a menos que tengan más de 8 años y estén supervisados. Nunca deje el aparato y su cable sin supervisión y al alcance de niños menores de 8 años o personas irresponsables, especialmente cuando está enchufado a la red eléctrica o cuando se está enfriando.
- Compruebe que la tensión de red corresponda con la indicada en el aparato.
- Nunca deje el aparato sin supervisión cuando esté en uso.
- De vez en cuando revise el aparato por daños. Nunca utilice el aparato si el cable o el aparato muestra signos de daños. En ese caso, las reparaciones deben ser realizadas por un electricista cualificado (*). Si se daña el cable, debe ser reemplazado por un electricista cualificado (*) para evitar todo peligro.
- Utilice el aparato únicamente para fines domésticos y de la forma indicada en estas instrucciones.
- Nunca sumerja el aparato en agua ni en ningún otro líquido por ningún motivo. Nunca lo coloque en el lavaplatos. De lo contrario, el aparato podría dañarse.
- Nunca utilice el aparato cerca de superficies calientes.
- Siempre desenchufe el aparato de la red eléctrica cuando no esté en uso, especialmente si deja el aparato sin supervisión o si lo ensambla o desmonta o antes de limpiarlo.
- Nunca utilice el aparato en el exterior y siempre colóquelo en una superficie plana.
- Nunca utilice accesorios que no sean recomendados por el fabricante. Podrían constituir un peligro para el usuario y dañar el aparato.
- Nunca mueva el aparato tirando del cable. Asegúrese de que el cable no pueda engancharse de ninguna manera para evitar que se caiga el aparato.
- Use exclusivamente el aparato para alimentos aptos para ser cocinados.
- Este tipo de aparato no puede funcionar continuamente; No es un tipo de aparato profesional. Es necesario hacer paradas temporales. Consulte la sección "**Información importante**" en el manual de instrucciones.
- Es absolutamente necesario mantener este aparato limpio en todo momento, ya que entra en contacto directo con los alimentos. Consulte la sección "Limpieza" en el manual de instrucciones.
- La cuchilla de este aparato es extremadamente afilada, siempre tenga mucho cuidado al manipular el aparato.
- Asegúrese de que el accesorio esté firmemente apretado en el cuerpo motor antes de encender el aparato.
- Asegúrese de que sus manos y / o cualquier tipo de utensilio permanezcan fuera del receptáculo cuando el aparato esté en uso para evitar lesiones graves.
- Nunca permita que los niños usen el aparato, incluso cuando están supervisados.
- Cuando mezcle líquido tibio, tenga especial cuidado ya que una proyección de líquido caliente podría causar quemaduras graves. Nunca mezcle líquidos hirviendo.


- El aparato está diseñado para la preparación de pequeñas cantidades de alimentos que deben consumirse con bastante rapidez. No está diseñado para la preparación de grandes cantidades a la vez.
- Nunca toque la cuchilla cuando el aparato esté en uso. Además, nunca intente detener el movimiento de la cuchilla de ninguna manera.

*Electricista cualificado competente: departamento de postventa del productor o importador o cualquier persona que esté cualificado, aprobada y sea competente para realizar este tipo de reparaciones con el fin de evitar todo peligro.


INFORMACIÓN IMPORTANTE

Este aparato es de uso doméstico, no está destinado para uso profesional. Debes seguir los descansos solicitados. Si no sigue estas instrucciones con cuidado, puede dañar el motor. Consulte la etiqueta de calificación para conocer el tiempo máximo de uso continuo (KB xx min, donde xx es el tiempo máximo de uso). Los descansos deben durar al menos 10 minutos.

MODO DE EMPLEO

- Antes de usar por primera vez, el aparato debe limpiarse con un paño húmedo. Asegúrese de que la unidad esté desenchufada primero
- Ajuste el eje en la base motor girando el eje en la dirección del candado cerrado . Luego, presione suavemente con la mano solo para asegurarse de que el eje esté completamente apretado en la base motor.
- Coloque los ingredientes en un recipiente adecuado, como un tazón, un recipiente para cocinar o un vaso para mezclar. No llene en exceso para evitar salpicaduras cuando el motor está encendido.
- Enchufe el aparato a la red eléctrica.
- Coloque la cabeza del eje en los ingredientes antes de presionar el interruptor. Esto evitará las salpicaduras cuando el motor esté encendido.
- Encienda el motor presionando uno de los interruptores de velocidad (I o Turbo).
- Mezcle, pero recuerde hacer los descansos marcados, por cada minuto continuo de uso, debe descansar 10 minutos.
- En la posición de velocidad I, puede ajustar la velocidad girando la ruleta superior

LIMPIEZA

- Siempre desenchufe la unidad antes de limpiarla.
- La unidad motora solo debe limpiarse con un paño húmedo.
- Desatornille el eje de la base motor girando el eje en la dirección del candado abierto .

• Lave el eje con agua corriente inmediatamente después del uso. Si está muy sucio, se puede lavar con agua tibia de lavado.

• **NO LAVE EL EJE DESMONTABLE DE METAL EN UN LAVAVAJILLAS.** Los productos químicos utilizados en los lavavajillas marcarán y mancharán la superficie del eje.


• Seque bien el eje desmontable después del lavado.

• **NUNCA SUMERGA LA BASE MOTOR EN AGUA O CUALQUIER OTRO LÍQUIDO.**

PROTECCIÓN DEL MEDIO AMBIENTE - DIRECTIVA 2012/19 / UE

Con el fin de preservar nuestro medio ambiente y proteger la salud, los residuos de equipos eléctricos y electrónicos deben eliminarse de acuerdo con normas específicas con la implicación



de proveedores y usuarios. Por esta razón, como lo indica el símbolo en la etiqueta  de calificación o en el empaque, su aparato no debe desecharse como no clasificado. El usuario tiene derecho a llevarlo a un punto limpio que realice la recuperación de residuos mediante la reutilización, el reciclaje o el uso para otras aplicaciones de acuerdo con la directiva.

ESPECIFICACIONES TÉCNICAS

Modelo: MS8001swi

Tensión nominal: 220-240V ~50/60Hz

Potencia: 800W

Clase de seguridad: II

Condiciones ambientales: Temperatura: 0 a + 40 ° C.

Este aparato está conforme con la Directiva 2014/35/EU de Baja tensión y con la Directiva 2014/30/EU de Compatibilidad Electromagnética

CONDICIONES DE GARANTÍA

Para nuestros productos, los términos legales relativos a las reclamaciones bajo garantía son válidos. Durante el período legal, todos los defectos materiales y de fabricación están cubiertos. No se aceptarán reclamaciones por accesorios rotos, defectos debidos a un uso o cuidado inapropiados, desgaste excesivo debido al uso intensivo, uso incorrecto debido a la falta de cumplimiento del manual de instrucciones o desgaste normal. No se aceptarán reclamaciones de garantía si el aparato ha sido modificado o si se han hecho intentos para repararlo. En tal caso, el vendedor no puede ser considerado responsable en caso de accidentes.

Las piezas sometidas a desgaste, así como la limpieza y el mantenimiento o el cambio de piezas desgastadas no están cubiertas por la garantía y, por lo tanto, se cargarán.

DESPUÉS DEL PERÍODO JURÍDICO DE GARANTÍA

Las reparaciones después del período de garantía se pueden realizar a un costo por un técnico calificado o un servicio de reparación.